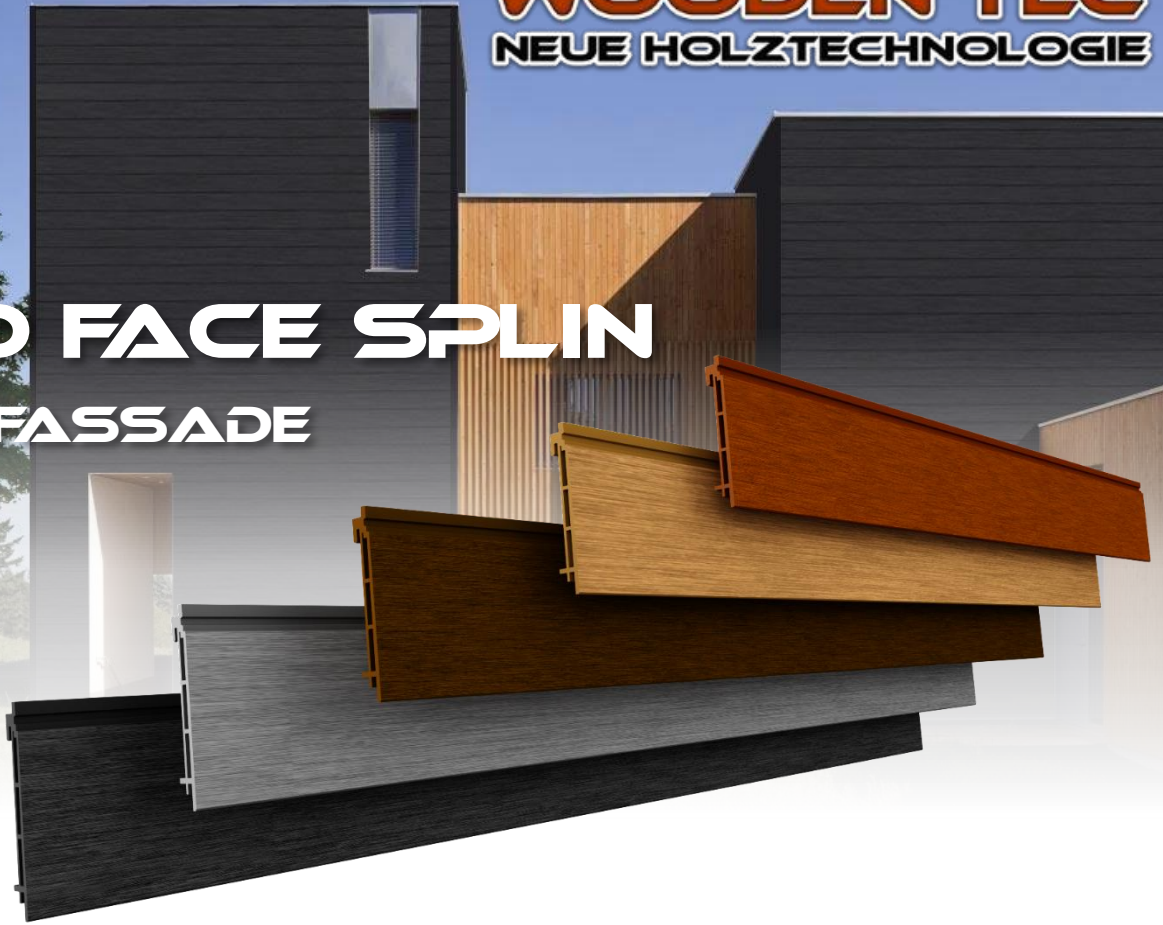


ECO FACE SPLIN

WPC FASSADE



Witterungsbeständig, Modern und Langlebig


bietet der nachhaltige Holzwerkstoff von Wooden Tec alle Vorteile einer zeitgemäßen Fassade für Ihr Zuhause.

Das Erscheinungsbild eines Gebäudes ist ein wichtiger Faktor für die Auswahl eines Fassadensystems. Das ECO FACE Fassadensystem von Wooden Tec bietet genau diese Verbindung von Erscheinungsbild und Funktionalität. Es lässt sich als Teil eines Wärmedämmsystems oder auch zur Wandveredelung verwenden. Das System eignet sich nicht nur zur Verkleidung von Fassaden, sondern auch ideal für optische Akzente als Teilfassaden in Kombination mit anderen Materialien. Auch Gaupen, Dach- und Wandvorsprünge lassen sich mit ECO FACE SPLIN wunderbar gestalten. Die Wooden Tec ECO FACE Fassadenprofile machen überall ein sehr gutes Bild!

WOODEN TEC verbindet die Vorteile von Holz und modernem Polymere.

- | | |
|---------------------------------------------------|-----------------------|
| ✓ Umweltfreundlich (100% wiederverwertbar) | ✓ Langlebig |
| ✓ Beständig gegen Insekten | ✓ Pflegeleicht |
| ✓ Natürliches Aussehen | ✓ Splitterfrei |
| ✓ Spaltfrei (ohne Risse) | ✓ Wasserabweisend |

**So einfach zu verlegen wie Holz!
Sie benötigen keine Spezialwerkzeuge
zur Verarbeitung und Montage.**

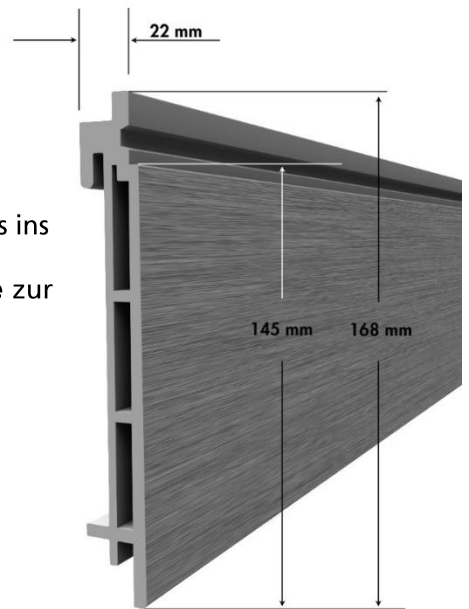
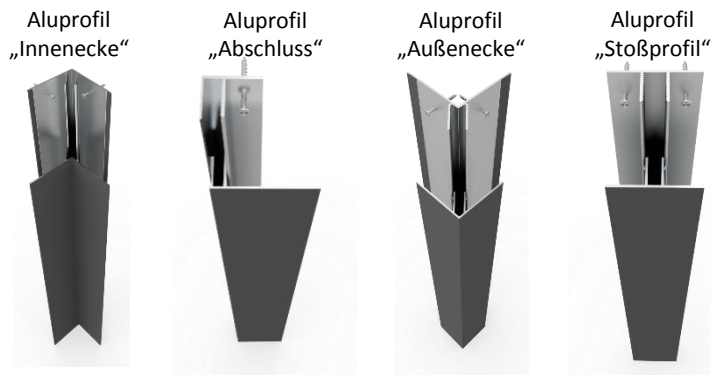


Die Außenverkleidung aus dem Qualitäts-Holzwerkstoff von Wooden Tec wird grundsätzlich als vorgehängte, hinterlüftete Fassade verwendet. Zudem kann das ECO FACE SPLIN Profil je nach Design und Geschmack **vertikal oder horizontal verlegt werden.**




Zubehör Aluprofile

Für das **Eco Face Fassadensystem** steht ein umfangreiches und bis ins kleinste Detail durchdachtes Zubehörprogramm aus hochwertigem **pulverbeschichtetem Aluminium** in der **jeweiligen Profilfarbe** zur Verfügung, das die Montage schnell und effizient macht.



Abmessungen Eco Face Splin WPC Fassadenprofil

Farben und Oberflächen



Technische Daten ECO FACE SPLIN	
Profilbreite	16,8 cm
Profillänge	2,5m – 3,5m*
Deckbreite	14,5 cm
Gewicht/m ²	16,5 Kg
Brandschutzklasse	B2**

**Standard:normal entflammbar
* Standardlänge ist 2,5m andere Längen nur auf Bestellung

Mehr info finden Sie auf

WWW.WOODENTEC.CH